

РЕСПУБЛИКА БУРЯТИЯ  
«Муниципальное бюджетное дошкольное образовательное учреждение  
«Хоринский детский сад «Ромашка»»

# ИНЖЕНЕРНАЯ КНИГА

Белоусов Артём  
старшая группа



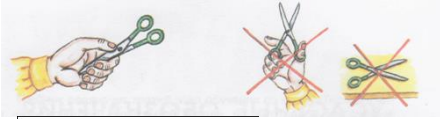
Тема: «Хлебозавод»  
 (нужное отметить условными обозначениями)

<p>1. Правила безопасности:</p> <ul style="list-style-type: none"> <li>С материалом:</li> </ul>  <p>5. Не оставай клей открытым, всегда плотно закрыв колпачок.</p> <ul style="list-style-type: none"> <li>На производстве:</li> </ul> 	<p>2. Схема объекта (постройки):</p>	<p>3. Алгоритм подготовки постройки объекта.</p> <ul style="list-style-type: none"> <li>Материал:</li> </ul> 
<ul style="list-style-type: none"> <li>Способ соединения (вид крепления)</li> </ul> 	<ul style="list-style-type: none"> <li>Цвет</li> </ul> 	<ul style="list-style-type: none"> <li>Инструменты (с помощью каких инструментов будет изготавливаться постройка)</li> </ul> 
<ul style="list-style-type: none"> <li>Участник постройки (схематическое изображение количества детей)</li> </ul> 	<p>4. Этапы работы:</p>	

Тема: **«Птицеферма»**  
(нужное отметить условными обозначениями)

**5. Правила безопасности:**

- **С материалом:**



5. Не оставляй свой материал, всегда плотно закрывай колпачок.



Не оставляй в 200 м от себя острые предметы: иглы, ножницы или карандаш, чтобы не травмировать себя!

- **На производстве:**



**ВНИМАНИЕ, ВЫ ВХОДИТЕ В САНИТАРИЮ ЗОНУ**

**ЗАПРЕЩАЕТСЯ ПРОНОСИТЬ**



**НЕОБХОДИМО ИСПОЛЬЗОВАТЬ**



**ПЕРЕД ТЕМ, КАК ВОЙТИ, НЕОБХОДИМО ВЫМЫТЬ РУКИ И ОБЕЗОПАСИТЬ СЕБЯ НЕ ТОЛЬКО СЕБЯ ОТ ВРЕДНОСНЫХ МИКРООРГАНИЗМОВ, НО И ОКРУЖАЮЩИХ ВАС ЛЮДЕЙ**



**6. Схема объекта (постройки):**

**7. Алгоритм подготовки постройки объекта.**

- **Материал:**



- **Способ соединения (вид крепления)**



- **Цвет**



- **Инструменты** (с помощью каких инструментов будет изготавливаться постройка)



- **Участник постройки**


(схематическое изображение количества детей)



**8. Этапы работы:**

**9. Правила безопасности:**

- С материалом:



- На производстве:



**10. Схема объекта (постройки):**

**11. Алгоритм подготовки постройки объекта.**

- Материал:



- Способ соединения (вид крепления)



- Цвет



- Инструменты (с помощью каких инструментов будет изготавливаться постройка)



- Участник постройки (схематическое изображение количества детей)



**12. Этапы работы:**

Тема: **«Строительство дома»**  
 (нужное отметить условными обозначениями)

**13. Правила безопасности:**

- **С материалом:**



5. Не оставь клей открытым, всегда плотно закрыв крышечку.

Не оставляй в остии или горшке человека проводить...  
 иначе заденутся или повредят внутренние органы!

- **На производстве:**



НЕ БРОСАЙТЕ И НЕ ПОДАВАЙТЕ РАБОТАЮЩИМ ИНСТРУМЕНТАМИ!

ОСТОРОЖНО! РАБОТАЕТ КРАН  
 СТОЯТЬ ПОД ГРУЗОМ ЗАПРЕЩЕНО!

**14. Схема объекта (постройки):**

**15. Алгоритм подготовки постройки объекта.**


- **Материал:**



- **Способ соединения (вид крепления)**



- **Цвет**



- **Инструменты** (с помощью каких инструментов будет изготавливаться постройка)



- **Участник постройки**  
 (схематическое изображение количества детей)



**16. Этапы работы:**